


ДАнные для расчета значений показателей стандарта качества управления ресурсами за 4 квартал 2017 года

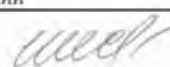

№	Показатель	Ед. измерения	Фактическое значение за 4 квартал 2017 года
1.	План ФХД за отчетный период размещен в АСУ ГФ до начала отчетного периода (да/нет) (для всех типов учреждений, кроме казенных)	до 15 февраля до 1 февраля до 1 января	26.01.2017г.
2.	Максимальное отклонение фактического значения суммы по разделу расходов плана ФХД от первоначального планового показателя за отчетный период (по модулю) (%)	%	44,02
2.1.	Плановые значения плана ФХД по разделам	руб.	30 602 637,14
2.2.	Фактическое значение выполнения плана ФХД по разделам	руб.	17 132 003,94
3.	Частота внесения изменений в план ФХД (количество обновлений (версий) плана ФХД за отчетный период)	количество обновлений	4
4.	Удельный вес административных расходов в начисленных расходах учреждения за отчетный период (%)	%	3,72
4.1.	Сумма начисленных административных расходов учреждения за отчетный период	руб.	12 368 479,87
4.2.	Сумма начисленных расходов учреждения за отчетный период (без учета расходов из поступлений по целевым субсидиям)	руб.	332 548 369,07
5.	Удельный вес фонда оплаты труда в начисленных расходах учреждения за отчетный период (за исключением расходов на капитальный ремонт и приобретение основных средств) (%)	%	45,07
5.1.	Начисленный фонд оплаты труда персонала за отчетный период	руб.	149 868 000,00
5.2.	Сумма начисленных расходов учреждения за отчетный период (без учета расходов из поступлений по целевым субсидиям)	руб.	332 548 369,07
6.	Удельный вес начисленного фонда оплаты труда основного персонала в начисленных расходах на оплату труда учреждения за отчетный период (%)	%	62,37
6.1.	Начисленный фонд оплаты труда основного персонала за отчетный период	руб.	93 469 700,00
6.2.	Начисленный фонд оплаты труда за отчетный период	руб.	149 868 000,00
7.	Отношение суммы просроченной дебиторской задолженности к балансовой стоимости активов учреждения на отчетную дату (%)	%	0
7.1.	Сумма просроченной дебиторской задолженности на отчетную дату	руб.	0,00
7.2.	Балансовая стоимость активов	руб.	231 528 416,98
8.	Отношение суммы просроченной кредиторской задолженности к балансовой стоимости активов учреждения на отчетную дату (%)	%	0
8.1.	Сумма просроченной кредиторской задолженности на отчетную дату	руб.	0,00
8.2.	Балансовая стоимость активов	руб.	231 528 416,98
9.	Доля размещенных заказов от общего объема планируемых конкурентных процедур закупок за отчетный период по сумме (%) (самостоятельные торги)	%	100
9.1.	Сумма размещенных заказов по конкурентным процедурам закупки за отчетный период	руб.	19 484 797,85

9.2	Сумма планируемых к размещению конкурентных процедур закупок за отчетный период	руб.	19 484 797,85
10.	Среднее количество заявок на 1 лот за отчетный период по конкурентным процедурам закупок (заявок/лот) (самостоятельные торги)	заявок / лот	5,08
10.1	Общее количество лотов по заказам, размещенным за отчетный период на конкурентной основе	лотов	13
10.2	Общее количество заявок по лотам заказов, размещенных за отчетный период на конкурентной основе	заявок	66
11.	Удельный вес суммы закупок, осуществленных через совместные торги, в общей сумме конкурентных процедур закупок отчетного периода (%)	%	23,31
11.1	Сумма размещенных государственных заказов по конкурентным процедурам закупок за отчетный период	руб.	25 408 262,11
11.2	Сумма закупок, осуществленных через совместные торги, за отчетный период	руб.	5 923 464,26
12.	Удельный вес суммы закупок, осуществленных в соответствии с пп. 6, 9, 24, 25 ч.1. ст. 93 44-ФЗ в общей сумме закупок отчетного периода (%)	%	4,85
12.1	Общая сумма закупок, осуществленных за отчетный период, из расчета по цене контрактов	руб.	119 304 631,97
12.2	Сумма закупок, осуществленных в соответствии с пп. 6, 9, 24, 25 ч.1. ст. 93 44-ФЗ	руб.	5 781 048,77
13.	Удельный вес суммы контрактов с поставщиками с истекшим сроком действия в общей сумме действующих контрактов на отчетную дату (%)	%	0
13.1	Общая сумма действующих контрактов с поставщиками на отчетную дату	руб.	100 531 415,71
13.2	Сумма действующих контрактов с поставщиками с истекшим сроком действия на отчетную дату	руб.	0,00
14.	Доля процедур, по которым были представлены обоснованные жалобы, в общем объеме открытых конкурентных процедур закупок за отчетный период (%)	%	0
14.1	Сумма размещенных государственных заказов по конкурентным процедурам закупок за отчетный период	руб.	25 408 262,11
14.2	Сумма конкурентных процедур закупок, по которым были представлены обоснованные жалобы за отчетный период	руб.	0,00
15.	Начисленные поступления учреждения за отчетный период на 1 кв.м площади объектов недвижимого имущества (руб./кв. м)	руб./кв.м	46 422,24
15.1	Совокупный объем финансирования из бюджетных и внебюджетных источников	руб.	338 631 660,14
15.2	Общая площадь недвижимого имущества, находящаяся в распоряжении учреждения	кв. м	7294,6
16.	Доля площади объектов недвижимого имущества, сданного в аренду (%)	%	0
16.1	Площадь недвижимого имущества в распоряжении учреждения, сданная в аренду	кв. м	0
16.2	Общая площадь недвижимого имущества, находящаяся в распоряжении учреждения, на отчетную дату	кв. м	7294,6

17.	Оформлены и/или зарегистрированы права на все объекты недвижимости, в т.ч. земельные участки, находящиеся в оперативном управлении у учреждения (да/нет)	да/нет	да
18.	Сумма расходов на содержание имущества на 1 кв.м площади недвижимого имущества, находящегося в распоряжении учреждения за отчетный период (руб./кв.м.)	руб./кв.м	400,53
18.1	Сумма начисленных расходов на содержание имущества за отчетный период (за исключением расходов по целевым субсидиям)	руб.	2 921 699,62
18.2	Общая площадь недвижимого имущества, находящаяся в распоряжении учреждения, на отчетную дату	кв.м.	7294,6
19.	Доля начисленных коммунальных расходов в сумме начисленных расходов за отчетный период (%)	%	3,04
19.1	Сумма начисленных коммунальных расходов за отчетный период	руб.	10 097 492,52
19.2	Сумма начисленных расходов за отчетный период (без учета расходов из поступлений по целевым субсидиям)	руб.	332 548 369,07
20.	Отношение среднемесячной заработной платы основного персонала учреждения к среднемесячной заработной плате в отрасли по г. Москве за отчетный период (%) (в разрезе категорий основного персонала)	%	132,83
20.1	Среднемесячная заработная плата по категориям основного персонала за отчетный период	руб.	80 052,84
20.2	Среднемесячная заработная плата по г. Москве по категориям основного персонала учреждения	руб.	60269 (для всех учреждений, согласовано)
21.	Отношение роста средней заработной платы основного персонала к росту среднемесячной заработной платы по отрасли в г. Москве (%)	%	156,59
21.1	Уровень среднемесячной заработной платы основного персонала за месяц, предшествующий отчетному периоду	руб.	70 332,24
21.2	Уровень среднемесячной заработной платы за последний месяц отчетного периода	руб.	118 944,17
21.3	Рост среднемесячной заработной платы по отрасли в г. Москве за отчетный период	%	1,08
22.	Отношение среднемесячной заработной платы административно-управленческого персонала учреждения к среднемесячной заработной плате основного персонала в среднем за отчетный период (%)	%	186,48
22.1	Среднемесячная заработная плата основного персонала за отчетный период	руб.	80 052,84
22.2	Среднемесячная заработная плата административно-управленческого персонала за отчетный период	руб.	149 282,57
23.	Доля стимулирующих выплат в составе общего фонда оплаты труда основного персонала за отчетный период (%)	%	32,49
23.1	Начисленная сумма ФОТ основного персонала за отчетный период	руб.	93 469 700,00

23.2	Начисленная сумма стимулирующих выплат для основного персонала за отчетный период	руб.	30 370 679,99
24.	Отношение количества уволившихся сотрудников к среднесписочной численности сотрудников (%)	%	90,03
24.1	Количество уволившихся сотрудников за отчетный период	чел.	167
24.2	Среднесписочная численность сотрудников за отчетный период	чел.	185,5
25.	Доля сотрудников младше 40 лет в среднесписочной численности сотрудников за отчетный период (%)	%	23,72
25.1	Среднесписочная численность сотрудников младше 40 лет за отчетный период	чел.	44
25.2	Среднесписочная численность сотрудников за отчетный период	чел.	185,5
26.	Доля основного персонала в общей численности персонала (%)	%	52,45
26.1	Среднесписочная численность основного персонала	чел.	97,3
26.2	Среднесписочная численность сотрудников за отчетный период	чел.	185,5
27.	Доля основного персонала, прошедшего обучение (повышение квалификации, посещение национальных и международных конгрессов) за последние 2 года в среднесписочной численности основного персонала за отчетный период (%)	%	141,83
27.1.	Среднесписочная численность основного персонала прошедшего обучение (повышение квалификации, посещение национальных и международных конгрессов) за последние 2 года в среднесписочной численности основного персонала за отчетный период)	чел.	138
27.2.	Среднесписочная численность основного персонала учреждения за отчетный период	чел.	97,3
28.	Наличие плана ФХД за отчетный год /отчета об исполнении плана ФХД/ бухгалтерской отчетности за предшествующий отчетному год на общегородском ресурсе открытых данных (число выполненных требований)	число выполненных требований	3
28.1	Наличие плана ФХД на общегородском ресурсе открытых данных	да/нет	да
28.2	Наличие отчета об исполнении плана ФХД на общегородском ресурсе открытых данных	да/нет	да
28.3	Наличие бухгалтерской отчетности на общегородском ресурсе открытых данных	да/нет	да
29.	Подраздел (мини-сайт) на типовом решении портала ОИВ города Москвы для государственного учреждения (да/нет)	да/нет	да
30.	Доля поступлений из внебюджетных источников в общем объеме начисленных поступлений за отчетный период (%) (для всех типов учреждений, кроме казенных)	%	15,02
30.1	Доходы из внебюджетных источников	руб.	50 848 697,14
30.2	Общий объем поступлений	руб.	338 631 660,14




 Я.С. Шестакова

 С.И. Беседенко